

ICT융합전공 및 SCSC프로그램 소개

아주대학교 SW학과 ICT융합전공

진행 순서

- SCSC프로그램 이란?
- ICT융합 이란?
- ICT융합전공 소개
 - 정원관리의 필요성
 - ICT융합전공 권장이수표
 - ICT융합전공 교육과정표
- 학생 선발 절차 및 일정
- 수강 신청 절차 및 일정
- 과목 인정 절차 및 일정
- Q&A



SCSC프로그램 이란?

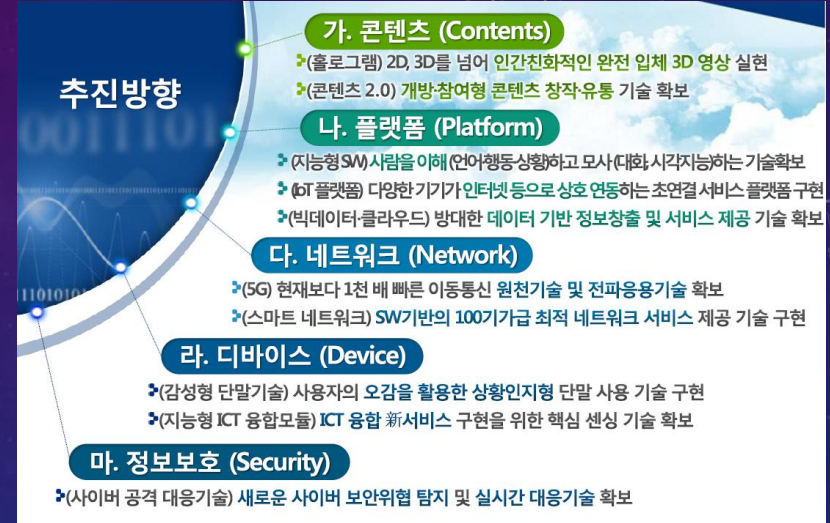
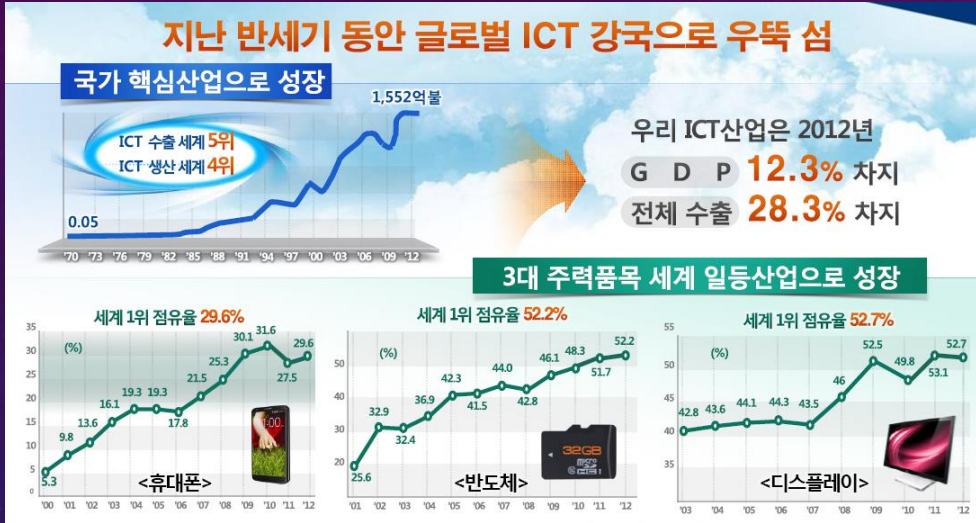
Samsung Convergence Software Course

- 후 원 : (주) 삼성전자
- 참여대학 : 총 26개 대학
건국대, 고려대, 동국대, 연세대, 인하대, 한양대, **아주대**, 성균관대, 숙명여대, 이화여대 등 17개 수도권 대학
+ 강원대, 경북대, 부산대, 전남대, 충남대 등 9개 지방 대학
- 운영 목적
 - S/W 산업발전 및 사회전반 S/W 저변확대를 위해 필요한 **전문인력 양성**
 - S/W 전공자 이외 모든 학과 학생들이 S/W 기초과목을 수강함으로써 **S/W 분야 인재로 성장할 수 있도록 지원**
 - S/W **非**전공자(S/W 관련학과 이외 학과 전공자) 대상의 S/W 기본역량 확보 과정
 - 지원대상 : **S/W 非전공자 2, 3, 4, 5 학기 재학생**

SCSC프로그램 이수증 발급안내

- 인증 시기 : 연 2회 (1월, 7월 예정)
- 인증 요건
 - 졸업예정자 중 SCSC 교과목 전체를 이수한 학생
 - 쏘 학기 평점 및 SCSC 교과목 전체 평점이 3.2/4.5 이상 학생
- 인증 시 우대사항
 - 학교와 삼성전자 공동과정 이수 증명서 발급
 - 삼성전자(주) 공채 지원 시 직군에 관계없이 면접 시 우대

ICT융합 이란?



출처: 2014 정부R&D사업 부처 합동 설명회 - 미래창조과학부

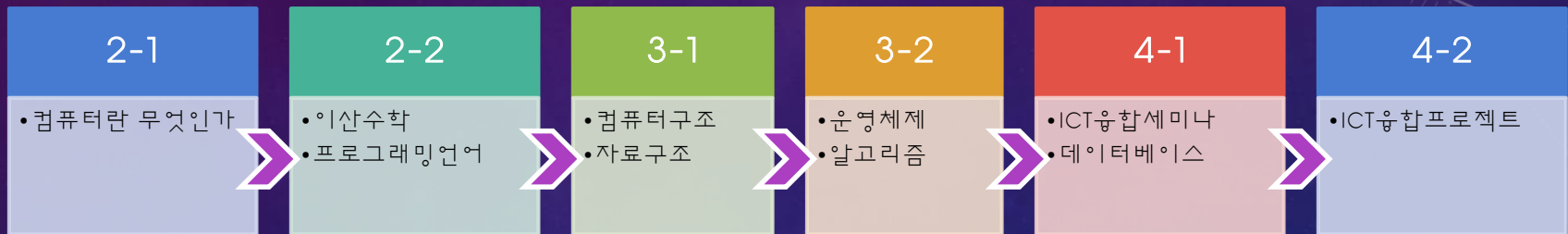
- 최근 산업의 융·복합 IT 제품을 비롯한 모든 기기에 S/W 탑재가 확대되면서, S/W가 제품의 성능과 가치를 좌우하는 핵심경쟁력으로 부상
- 특히, 농업, 서비스업 등 취약 산업 및 문화, 역사, 금융의 **非IT 산업도 S/W 융합**으로 고부가가치 창출 가능성이 확대
- S/W는 다양한 배경을 가진 인력이 진출하기에 적합한 분야이기에, S/W 산업 활성화에 기여할 수 있도록 **다양한 전공에 기반한 S/W 전문가 양성 필요**
- 자신의 전공 내 핵심소양을 바탕으로 전문적인 S/W 기술을 가진 전문가 양성 필요

ICT융합전공 소개

- 2014학년도 1학기 부전공만 가능한 'ICT융합전공' 신설.
- S/W 非전공자들의 재학 중 S/W 과목 이수 기회 제공.
- 非전공자 눈높이에 맞는 별도 교과목 개설 및 운영.
- (주)삼성전자에서 SCSC 프로그램 대상자 매 학기 별도로 명단 및 이수현황을 관리함.
- 인문대, 사회대 재학생은 정원의 20% 이내 우선 선발
- 2016학년도 1학기부터 복수전공, 부전공이 가능한 'ICT융합전공' 신설.
- 2016학년도 1학기부터 선발은 복수전공으로 선발. (매 학기 50명 이내)
- 본인의 ★졸업 직전학기 수업일수 ¼선 전에만★ 부전공으로 전공 변경 가능.
- 본인 전공 중 ICT융합전공 과목과 내용이 유사할 경우 대체과목 인정.
- 수강신청 및 전공변경, 과목인정 절차는 다음 내용 참고.

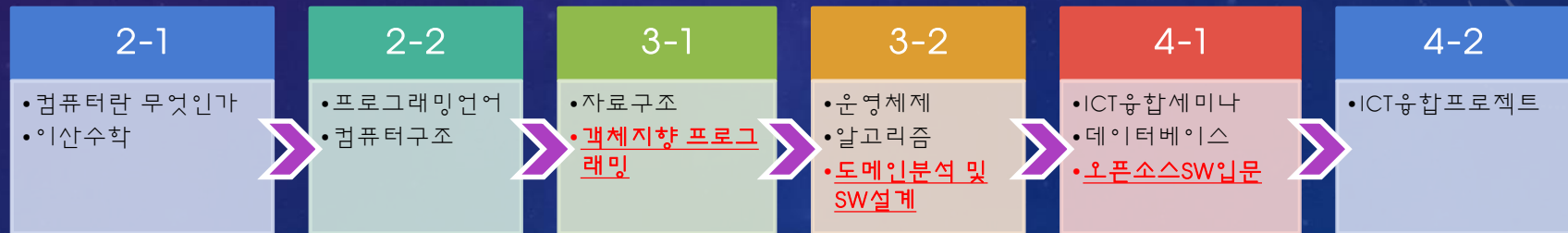
ICT융합전공 권장 이수표(1)

- 부전공으로 이수할 경우 아래 10과목(30학점) 이수 시 학위 취득



<2학기 재학생 기준>

- 복수전공으로 이수할 경우 아래 13과목(40학점) 이수 시 학위 취득



<2학기 재학생 기준>

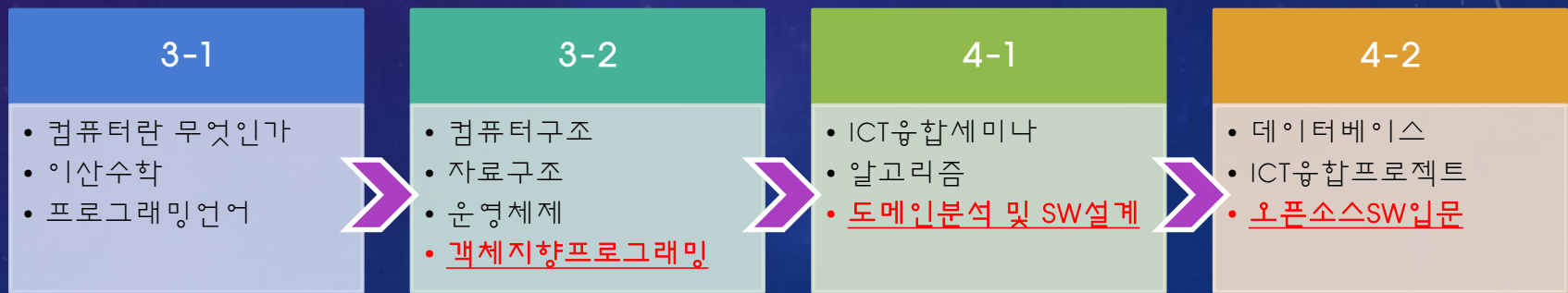
ICT융합전공 권장이수표(2)

- 부전공으로 이수할 경우 아래 10과목(30학점) 이수 시 학위 취득



<4학기 재학생 기준>

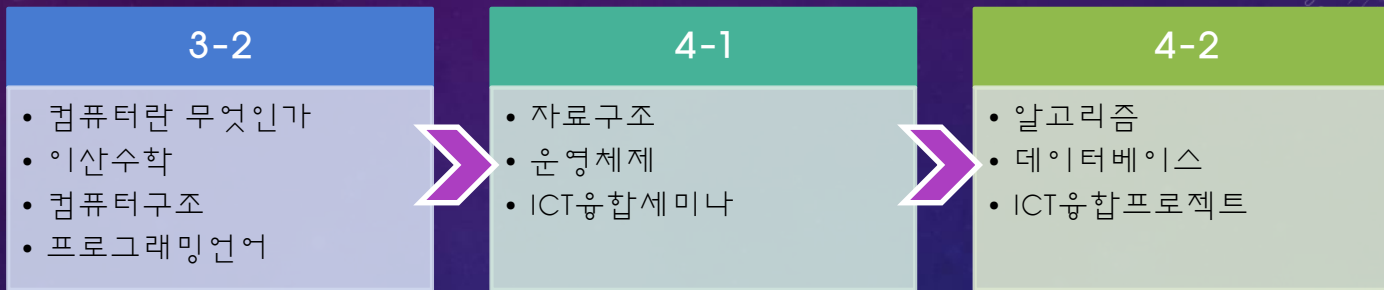
- 복수전공으로 이수할 경우 아래 13과목(40학점) 이수 시 학위 취득



<4학기 재학생 기준>

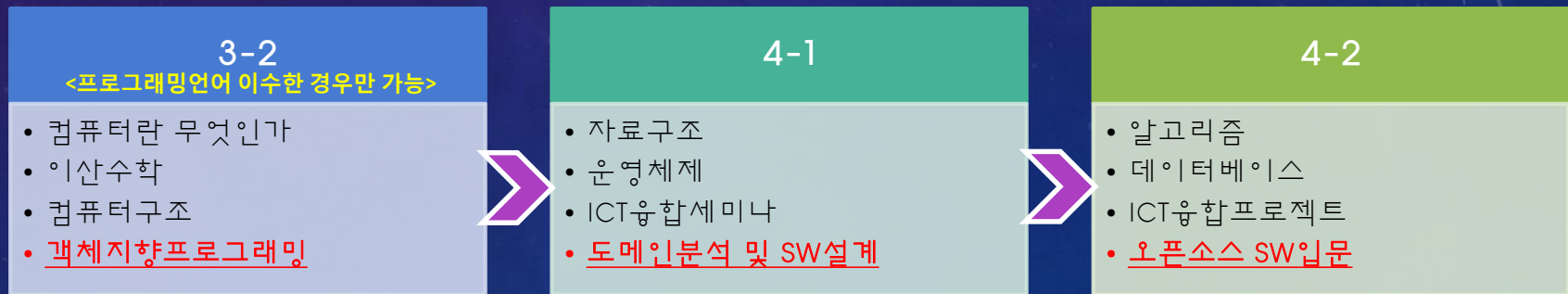
ICT융합전공 권장 이수표(3)

- 부전공으로 이수할 경우 아래 10과목(30학점) 이수 시 학위 취득



<5학기 재학생 기준>

- 복수전공으로 이수할 경우 아래 13과목(40학점) 이수 시 학위 취득



<5학기 재학생 기준>

ICT융합전공 교육과정표

★	☆	구분		교과목명	2학년		3학년		4학년		학점/ 시간	
					1학기	2학기	1학기	2학기	1학기	2학기		
복수전공 이수 필수교과목	부전공 이수 필수교과목	기초	1	컴퓨터란 무엇인가	0	0					3/3	
			2	이산수학	0	0					3/3	
		전공 필수	3	프로그래밍언어		0	0					3/4.5
			4	컴퓨터구조		0	0					3/3
			5	자료구조			0	0				3/4.5
			6	운영체제			0	0				3/3
			7	알고리즘				0	0			3/3
			8	ICT융합세미나				0	0			3/3
			9	데이터베이스					0	0		3/3
			10	ICT융합프로젝트					0	0		3/3
		11	객체지향프로그래밍			0	0				4/5	
		12	도메인분석 및 SW설계				0	0			3/3	
		13	오픈소스SW입문					0	0		3/3	

학생선발 절차 및 일정

1. 지원자격 : 신청학기 기준 2, 3, 4, 5학기 재학생 (병역 미필자 지원가능)
★'컴퓨터란 무엇인가' 이수 학생 우대
2. 선발기준(100점 만점 기준)
 - 성적(35), 재학학기(15), 주 전공 과목이수현황(15), 면접(35)
 - 인문, 사회대학 재학생은 정원의 20% 이내 우선 선발
3. 선발시기
 - 1) 상반기 선발 : 전년도 11월 ~ 금년도 03월
 - 2) 하반기 선발 : 금년도 05월 ~ 금년도 09월(선발은 매 학기 최대 3차까지 진행되며 학교 홈페이지 공지사항을 구체적인 일정 확인 가능)
4. 선발인원 : 매 학기 50명 이내

수강신청 절차 및 일정

1. 최종 합격자 또는 예비 합격자에 한하여 ICT융합전공의 전공필수과목 담당조교에게 수강신청 가능. (단, '컴퓨터란 무엇인가' 과목의 경우 본인이 직접 수강신청 해야 함.)
2. ICT융합전공 예비책가방(예비수강) 신청 절대 금지.
3. 본 수강신청 기간 2~3주 전 ICT융합전공 재학생 AJOU메일로 수강신청 관련 주의사항 및 신청방법 제공.
4. 본 수강신청 기간에 ICT융합전공 수강신청 내역 확인 가능.

* 학생개인이 수강정정기간에 포기는 가능하지만 신청은 불가능함

과목인정 절차 및 일정

1. 과목인정 신청 기간에만 가능(학기 시작 후 수업일수 ¼선 전, 메일공지)
2. 'ICT융합전공 과목인정 신청서'를 작성
 - ✓ '과목인정 신청서'양식은 ICT융합전공 담당교에게 요청.
3. 주 전공에서 이수한 과목의 수업계획서와 성적표, 과목인정 신청서를 출력하여 ICT융합전공 담당 조교에게 신청기간 내에 제출
4. ICT융합전공 운영위원회에서 과목인정 여부 결정 후 학생에게 개별 통보
[예시 : 산업공학 전공의 IT프로그래밍 및 실습 1, 2 / e-비즈니스 전공의 e-비즈니스 프로그래밍]
5. 1차 예비졸업사정 전 본부와 과목인정 절차 진행.
6. 2차 예비졸업사정 시 반영된 결과 확인.

Q&A

아주대학교 정보컴퓨터공학과 ICT융합전공 조교

장소 : 팔달관 408-1호 / 전화 : 031-219-3813